

0,000 = 208,60 m n.m.

SOUŘ. SYSTÉM - JTSK

VÝŠK. SYST. - BpV

ZODPOVĚDNÝ PROJEKTANT :	ING. ZDENĚK ŠUCHMA, TŘ. KPT. JAROŠE 26, 602 00 BRNO		
VYPRACOVAL:	ING. PAVEL KLEMPA, ING. PETER BABKA, TŘ. KPT. JAROŠE 26, 602 00 BRNO		
NÁZEV STAVBY:	SUCHOHRDLY U MIROSLAVI - SOCIÁLNÍ BYTY		
MÍSTO STAVBY :	SUCHOHRDLY U MIROSLAVI P.Č. 48/1	DATUM :	09 / 2019
STAVEBNÍK :	OBEC SUCHOHRDLY U MIROSLAVI		
STUPEŇ :	DOKUMENTACE PRO PROVÁDĚNÍ STAVBY	MĚŘÍTKO :	-
ČÁST DOKUMENTACE :	D.1.1 ARCHITEKTONICKO-STAVEBNÍ ŘEŠENÍ		
NÁZEV VÝKRESU :		ČÍSLO :	PARÉ :
SO01 - VÝPIS TRUHLÁŘSKÝCH VÝROBKŮ		D.1.1 b) - 506	

POL. SCHÉMA, POPIS

ks

1.NP

2.NP

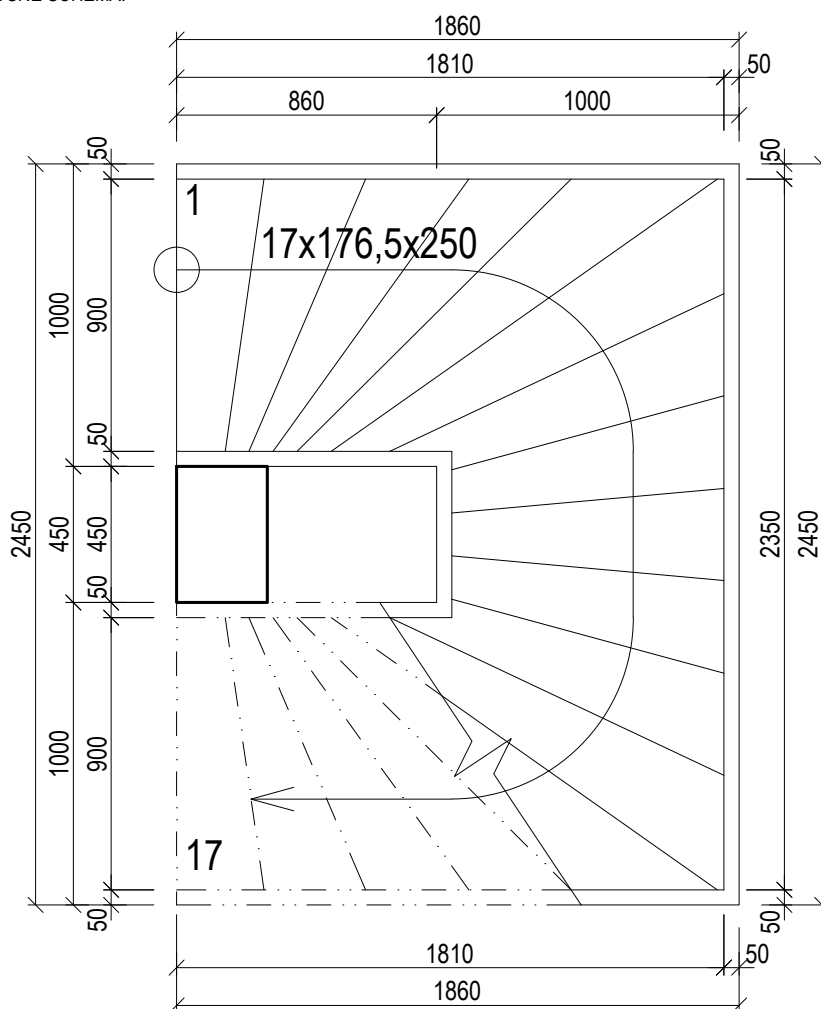
Σ

T
01

DŘEVĚNÉ SCHODIŠTĚ - JEDNORAMENNÉ - PRAVO/LEVO-TOČIVÉ

- ROZMĚR STUPNIC 250 X 40 MM
- STUPNICE BUDOU SKRYTĚ KOTVENY DO SCHODNIC
- VČETNĚ STAŽENÍ ZÁVIT. TYČEMI - DIMENZE A POČET DLE DODAV. DOKUMENTACE
- VČETNĚ ZÁBRADLÍ
- VČETNĚ KOTVENÍ DO STĚN, PODLAHY V 1.NP A STROPNÍ KONSTRUKCE NAD 1.NP
- MATERIÁL: PŘÍRODNÍ DŘEVO - DUB MASIV
- P.Ú. - LAKOVÁNÍ LAK ČIRÝ MATNÝ, POČET VRSTEV NÁSOBNÝ DLE DODAVATELE
- CELKOVÁ VÝŠKA SCHODIŠTĚ 3,00 M

PŮDORYSNÉ SCHEMA:



2

-

2

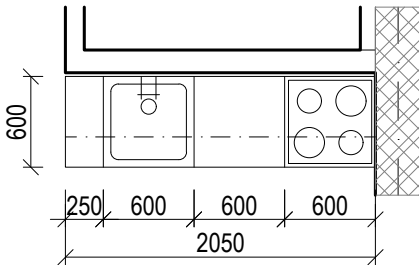
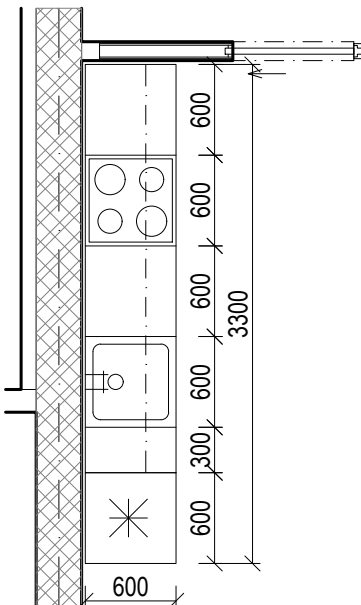
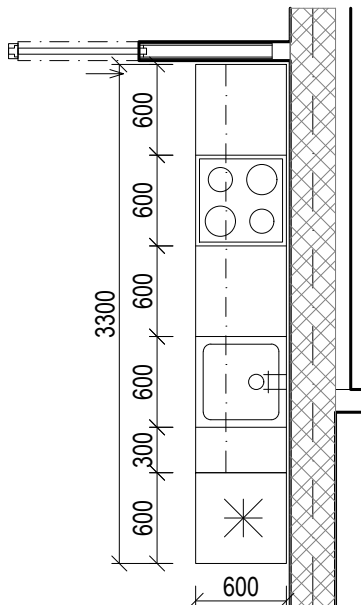
POZN.:

TENTO VÝPIS NELZE POVAŽOVAT ZA DÍLENSKOU DOKUMENTACI. DÍLENSKOU DOKUMENTACI NA ZÁKLADĚ SPECIFIKACÍ A DETAILŮ ZPRACUJE DODAVATEL A PŘEDLOŽÍ KE SCHVÁLENÍ AUTORSKÝM DOZOREM. VŠECHNY ROZMĚRY JE NUTNO ZAMĚŘIT NA STAVBĚ. VEŠKERÉ POVRCHOVÉ ÚPRAVY BUDOU ODSOUHLASENY AUTORSKÝM DOZOREM NA ZÁKLADĚ REÁLNÝCH VZORKŮ PŘEDLOŽENÝCH DODAVATELEM.

POL.	SCHÉMA, POPIS	ks		
		1.NP	2.NP	Σ
T 02	<p>DŘEVĚNÉ SCHODIŠTĚ - JEDNORAMENNÉ - PRAVOTOČIVÉ</p> <ul style="list-style-type: none"> - ROZMĚR STUPNIC 250 X 40 MM - STUPNICE BUDOU SKRYTÉ KOTVENY DO SCHODNIC - VČETNĚ STAŽENÍ ZÁVIT. TYČEMI - DIMENZE A POČET DLE DODAV. DOKUMENTACE - VČETNĚ ZÁBRADLÍ - VČETNĚ KOTVENÍ DO STĚN, PODLAHY V 1.NP A STROPNÍ KONSTRUKCE NAD 1.NP - MATERIÁL: PŘÍRODNÍ DŘEVO - DUB MASIV - P.Ú. - LAKOVÁNÍ LAK ČIRÝ MATNÝ, POČET VRSTEV NÁSOBNÝ DLE DODAVATELE - CELKOVÁ VÝŠKA SCHODIŠTĚ 3,00 M 			
<p>PŮDORYSNÉ SCHEMA:</p>				
		3	-	3

POZN.:

TENTO VÝPIS NELZE POVAŽOVAT ZA DÍLENSKOU DOKUMENTACI. DÍLENSKOU DOKUMENTACI NA ZÁKLADĚ SPECIFIKACÍ A DETAILŮ ZPRACUJE DODAVATEL A PŘEDLOŽÍ KE SCHVÁLENÍ AUTORSKÝM DOZOREM. VŠECHNY ROZMĚRY JE NUTNO ZAMĚŘIT NA STAVBĚ. VEŠKERÉ POVRCHOVÉ ÚPRAVY BUDOU ODSOUHLASENY AUTORSKÝM DOZOREM NA ZÁKLADĚ REÁLNÝCH VZORKŮ PŘEDLOŽENÝCH DODAVATELEM.

DOKUMENT:		DATUM :		STRANA:	
VÝPIS TRUHLÁŘSKÝCH VÝROBKŮ		09 / 2019		3	
POL.	SCHÉMA, POPIS	ks			
		1.NP	2.NP	Σ	
T 03	<p>KUCHYŇSKÁ SESTAVA</p> <p>- CELKOVÉ ROZMĚRY - DÉLKA x ŠÍŘKA - 2050 x 600 MM</p> <p>- OBKLAD STĚNY DESKY DTTO PRACOVNÍ DESKA, VÝŠKA 600 MM, 800 MM NAD PODLAHOU</p> <p>- MATERIÁL : SKŘÍŇKY DTD + MELAMIN BÍLÝ, PRACOVNÍ DESKY MELAMIN TMAVĚ ŠEDÝ</p> <p>- KUCHYŇSKÁ SESTAVA OBSAHUJE SPODNÍ, HORNÍ SKŘÍŇKY, DŘEZ S ODKAPEM (SOUČÁST ZTI), DIGESTOŘ D+M (SOUČÁST VZT)</p> <p>- SPOTŘEBIČE JAKO LEDNICE, TROUBA, MIKROVLNNÁ TROUBA NEJSOU SOUČÁSTÍ STANDARDU, BUDE JEN PŘÍPRAVA</p> <p>PŮDORYSNÉ SCHEMA:</p> 				
		1	-	1	
T 04	<p>KUCHYŇSKÁ SESTAVA</p> <p>- CELKOVÉ ROZMĚRY - DÉLKA x ŠÍŘKA - 3300 x 600 MM</p> <p>- OBKLAD STĚNY DESKY DTTO PRACOVNÍ DESKA, VÝŠKA 600 MM, 800 MM NAD PODLAHOU</p> <p>- MATERIÁL : SKŘÍŇKY DTD + MELAMIN BÍLÝ, PRACOVNÍ DESKY MELAMIN TMAVĚ ŠEDÝ</p> <p>- KUCHYŇSKÁ SESTAVA OBSAHUJE SPODNÍ, HORNÍ SKŘÍŇKY, DŘEZ S ODKAPEM (SOUČÁST ZTI), DIGESTOŘ D+M (SOUČÁST VZT)</p> <p>- SPOTŘEBIČE JAKO LEDNICE, TROUBA, MIKROVLNNÁ TROUBA NEJSOU SOUČÁSTÍ STANDARDU, BUDE JEN PŘÍPRAVA</p> <p>PŮDORYSNÉ SCHEMA:</p> <p>BYT Č.2</p>  <p>BYT Č.6</p> 				
		2	-	2	
POZN. : TENTO VÝPIS NELZE POVAŽOVAT ZA DÍLENSKOU DOKUMENTACI. DÍLENSKOU DOKUMENTACI NA ZÁKLADĚ SPECIFIKACÍ A DETAILŮ ZPRACUJE DODAVATEL PŘEDLOŽÍ KE SCHVÁLENÍ AUTORSKÝM DOZOREM. VŠECHNY ROZMĚRY JE NUTNO ZAMĚŘIT NA STAVBĚ. VEŠKERÉ POVRCHOVÉ ÚPRAVY BUDOU ODSOUHLASENY AUTORSKÝM DOZOREM NA ZÁKLADĚ REÁLNÝCH VZORKŮ PŘEDLOŽENÝCH DODAVATELEM.					

POL. SCHÉMA, POPIS

ks

1.NP

2.NP

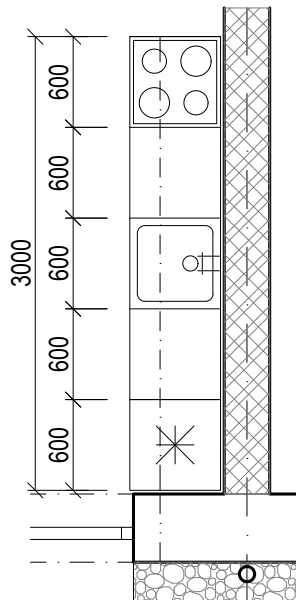
Σ

T
05

KUCHYŇSKÁ SESTAVA

- CELKOVÉ ROZMĚRY - DÉLKA x ŠÍŘKA - 3000 x 600 MM
- OBKLAD STĚNY DESKY DTTO PRACOVNÍ DESKA, VÝŠKA 600 MM, 800 MM NAD PODLAHOU
- MATERIÁL : SKŘÍŇKY DTD + MELAMIN BÍLÝ, PRACOVNÍ DESKY MELAMIN TMAVĚ ŠEDÝ
- KUCHYŇSKÁ SESTAVA OBSAHUJE SPODNÍ, HORNÍ SKŘÍŇKY, DŘEZ S ODKAPEM (SOUČÁST ZTI), DIGESTOŘ D+M (SOUČÁST VZT)
- SPOTŘEBIČE JAKO LEDNICE, TROUBA, MIKROVLNNÁ TROUBA NEJSOU SOUČÁSTÍ STANDARDU, BUDE JEN PŘÍPRAVA

PŮDORYSNÉ SCHEMA:



3

-

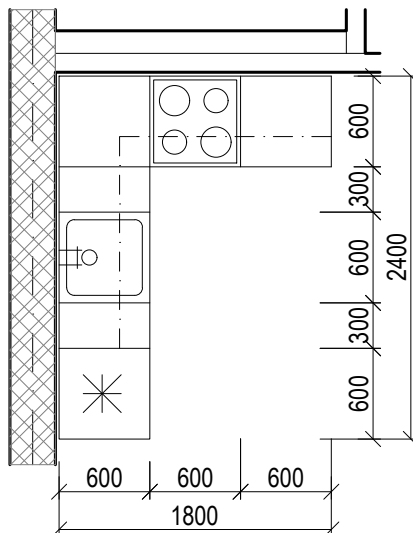
3

T
06

KUCHYŇSKÁ SESTAVA

- CELKOVÉ ROZMĚRY - TVAR DO L- DÉLKA x ŠÍŘKA - 1800/1200 x 600 MM
- OBKLAD STĚNY DESKY DTTO PRACOVNÍ DESKA, VÝŠKA 600 MM, 800 MM NAD PODLAHOU
- MATERIÁL : SKŘÍŇKY DTD + MELAMIN BÍLÝ, PRACOVNÍ DESKY MELAMIN TMAVĚ ŠEDÝ
- KUCHYŇSKÁ SESTAVA OBSAHUJE SPODNÍ, HORNÍ SKŘÍŇKY, DŘEZ S ODKAPEM (SOUČÁST ZTI), DIGESTOŘ D+M (SOUČÁST VZT)
- SPOTŘEBIČE JAKO LEDNICE, TROUBA, MIKROVLNNÁ TROUBA NEJSOU SOUČÁSTÍ STANDARDU, BUDE JEN PŘÍPRAVA

PŮDORYSNÉ SCHEMA:



1

-

1

POZN. :

TENTO VÝPIS NELZE POVAŽOVAT ZA DÍLENSKOU DOKUMENTACI. DÍLENSKOU DOKUMENTACI NA ZÁKLADĚ SPECIFIKACÍ A DETAILŮ ZPRACUJE DODAVATEL PŘEDLOŽÍ KE SCHVÁLENÍ AUTORSKÝM DOZOREM. VŠECHNY ROZMĚRY JE NUTNO ZAMĚŘIT NA STAVBĚ. VEŠKERÉ POVRCHOVÉ ÚPRAVY BUDOU ODSOUHLASENY AUTORSKÝM DOZOREM NA ZÁKLADĚ REÁLNÝCH VZORKŮ PŘEDLOŽENÝCH DODAVATELEM.